


자돈 대장균·살모넬라 설사 전문 치료제

# 카프란 자돈용



아프라마이신 성분의  
경구투여용 항생제로서

포유자돈에서 가장  
다발하여 막대한 피해를  
주고 있는 대장균성 설사를  
치료하여

자돈의 조기 폐사를 줄이고  
생존율을 증가시킵니다.

대장균에 역시!!!

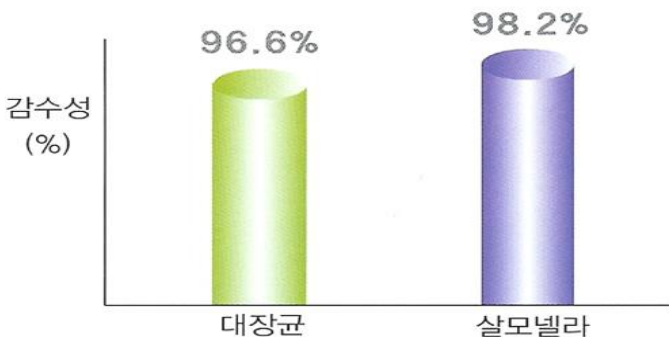
# 카프란 자돈용

## 신생자돈 및 포유자돈 설사병

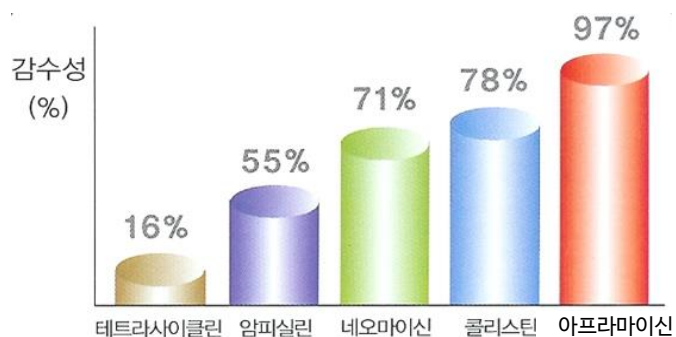
- 신생자돈 및 포유자돈 설사를 일으키는 세균성 질병 중 대부분이 대장균에 의한 것으로, 설사로 인한 자돈의 폐사 및 성장지연 등의 경제적 손실이 큰 상황입니다.
- 특히 신생자돈의 경우 생후 24시간 이내에는 위산분비 기능이 부족하여 입으로 균이 들어가면 쉽게 위를 통과할 수 있어 조발성 설사의 원인이 됩니다.

## 대장균엔 역시 카프란!

- 아프라마이신 제제인 카프란 자돈용은 대장균, 살모넬라에 대한 효과가 가장 우수한 제품입니다.



대장균, 살모넬라에 대한 아프라마이신의 항균력 (미국 및 유럽에서 분리한 447종에 대한 시험결과)



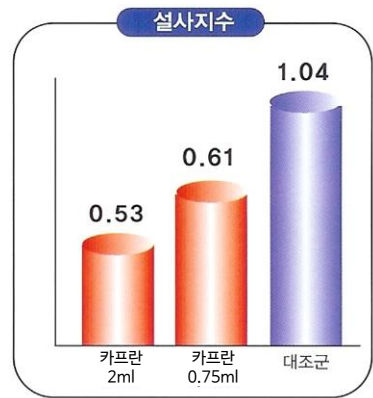
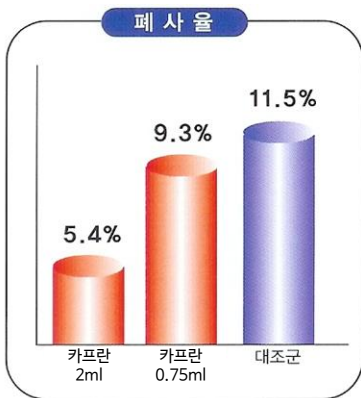
대장균에 대한 각 항생제별 항균력 (Vet. Med. Untersuchungen Linz, 1994)

# 카프란 자돈용의 효과

## 대장균증에 감염된 신생자돈에 대한 시험 결과

구분	폐사율	평균 일당 증체량	설사지수
카프란 2ml /두 (1~3일)	5.7%	123.1	0.65
대조군	57.6%	90.1	1.44
카프란 1ml /두 (1~3일)	16.3%	114.8	1.3
대조군	56.4%	120.3	1.7

## 대장균증에 대한 카프란 자돈용의 효과



## 카프란 자돈용 투약 프로그램

- 설사예방 : 생후 24시간 이내에 카프란 자돈용 1차 투여 후 2일간 추가투여 (1회 펌핑 : 약 1.2ml)
- 설사치료 : 카프란 자돈용 3일간 투여 1회 투여시 2회 펌핑 : 약 2.5ml

자돈설사가 문제되는 농장에서는  
 꼭 생후 24시간 이내에 카프란 자돈용을 신생자돈에게 투약하십시오



# 카프란 자돈용

카프란 자돈용은  
대장균, 살모넬라에 가장 효과가 우수한 제제로서  
자돈 대장균증에 효과가 탁월합니다.

## 성분 및 함량 (본제 1L중)

- ▶ 황산아프라마이신 ..... 20mg (역가)
- ▶ 파라옥시안식향산메틸 ..... 적량
- ▶ 식용색소황색 제 4호 ..... 적량
- ▶ 정제수 ..... 적량

## 효능 및 효과

돼지 (자돈)의 대장균, 살모넬라균에 의한 설사 예방  
및 치료

## 용법 및 용량

1일 두당 본제 1~2ml씩 경구투여

## 저장방법 및 유효기간

건조하고 햇빛이 비치지 않는 장소에 보관  
제조일로부터 24개월 유효

## 주의사항


- ▶ **휴약기간: 돼지 -28일**
- ▶ 휴약기간을 반드시 준수하십시오
- ▶ 정하여진 용법 및 용량을 준수하십시오
- ▶ 수의사의 지시에 따라 사용하십시오
- ▶ 제품이 취급자의 눈에 들어갔을 경우에는 즉시 충분한 양의 물로 헹구고, 계속 자극이 남아있을 경우에는 의사의 진료를 받으십시오
- ▶ 어린이의 손이 닿지 않는 곳에 보관하십시오
- ▶ 고양이에는 사용하지 마십시오

## 카프란 자돈용

## 펌프 사용방법

1

병의 뚜껑을 연다음  
첨부된 펌프를  
오른쪽으로 돌려  
병에 연결하십시오.



2

첨부된 대롱을 펌프앞에  
끼운후, 펌프의 상단을  
왼쪽으로 돌려 위로 튀  
나오게 하십시오.

3

약액이 나올때까지  
펌프를 1~2회  
누르십시오.



4

자돈의 입 안으로 넣어  
한번만 투여하십시오.  
(1회 펌프 용량이 약 1.2ml임)  
이때, 약액이 정확히 입안으로  
투여 되는지 확인하십시오.

5

사용후에는 펌프를 눌러 오른쪽으로 돌려 잠근후  
깨끗한 곳에 보관하시고 다음에 사용하실 경우에는  
2번 부터 동일한 요령으로 투여하십시오.